

Tukihakukoulutus viljelijöille 31.3.2021

Juha Levomäki
Pirkanmaan ELY-keskus

Vuosikierto valvonnan näkökulmasta

1. Ennen kasvukauden alkua

Tarkista viljavuustutkimuksien ja lanta-analyysien voimassaolo (5 v.)

- Viljavuustutkimusta ei tarvitse olla
 - enintään 0,50 ha:n suuruisilta lohkoilta.
 - seuraavilta aloilta, mikäli niitä ei lannoiteta: suojavyöhyke, viherlannoitusnurmi, luonnonhoitopelto, kesannot ja monimuotoisuuspellot (riista/maisema/niitty/lintu).
- Jos lohkosta ei ole voimassa olevaa viljavuustutkimuksen tulosta lannoitushetkellä, on lohkon fosforiluokka hyvä ja multavuus runsasmultainen.
- Jos aiot käyttää enintään 0,50 ha:n lohkolla viereisen lohkon näytettä, huomioi, että lohkojen välissä voi tällöin olla enintään tie tai oja. Esim. kuvassa näkyvällä pienellä lohkolla ei voi käyttää isomman lohkon näytettä, koska lohkojen välissä on metsää.



Tee viljelysuunnitelma kaikista peltolohkoista.

- Huomioi kasvivalinnassa myös viljelytapaan liittyviä asioita (kasvustojen uusimistarve, rikkakasvihavainnot, hukkakauratilanne).
- Kirjaa ylös kaikki käytettävissä olevat lannoitteet ennen kevättöiden aloitusta.


Huomioi pysyvien nurmien (luonnonlaitumien) puurajoite.

- Puita saa olla puustoisella osalla enintään 50 kappaletta hehtaarilla. Esim. kuvan puut ovat liian tiheässä.
- Puiden on sijaittava lohkolla hajanaisesti, eikä siellä voi olla puuryhmiä.
- Puuksi katsotaan kaikki yli kahden metrin korkuiset puuvartiset kasvit ja tuotantoeläinten ravinnoksi soveltumattomat puuvartiset kasvit, jotka ovat yli 0,5 metrin korkuisia.
- Liian puustoisten alojen poistaminen lohkorajoja korjaamalla tai alan ilmoittaminen esim. metsälaitumeksi (huom. sopimusalat mietittävä erikseen).



Pientareet ja suojakaistat

- Valtaoja- ja vesistömerkinnät ovat nähtävissä Vipu-palvelussa.
- Pientareen leveys vähintään 1 m.
- Suojakaistan leveys 3 m, kasvusto nurmikasveja.
- Leveyden mittaaminen pellon ja luiskan taitteesta pellolle päin.



Onko pusikoiden raivaustarvetta sarka- ja reunaojissa?

- Vesakon pituus enintään 1,5 metriä.

Tarkista kasvinsuojeluaineiden käyttökoulutuksen ja ruiskun testauksen voimassaoloajat.

- 1.1.2021 jälkeen tehty testaus voimassa 3 vuotta.

Huolehdi lohkojen hallinnasta ja varmista tukioikeudet

- Tarkasta vuokrasopimusten voimassaolo
 - Kirjalliset tai suulliset
- Varmista VIPU-palvelusta tukioikeuksien siirrot
 - Siirrot tehtävä kirjallisesti lomakkeilla 103-A ja 103-B
 - Lomakkeet toimitetaan paikalliseen YT-alueen toimipisteeseen
- Hae tarvittaessa tukioikeuksia kansallisesta varannosta lomakkeella 289. Muista liitteet!
 - Lomake liitteinen toimitetaan paikalliseen ELY-keskukseen
 - Hakuperusteet:
 - Nuori viljelijä
 - Uusi viljelijä
 - Tilusjärjestelyt
 - LUEL- ja LUTU-sitoumusalat
 - Ympäristötuen 20-v erityissopimuksen päättyminen
 - Tuomioistuimen päätös / hallinnollinen määräys
 - Ylivoimainen este



RUOKAVIRASTO
Livsmedelsverket • Finnish Food Authority

TUKIOIKEUDEN SIIRTO

Lomake 103

Toimita lomake luovuttavan tilan sijaintikunnan maaseutu- tai eläintalouden yksikölle tukikautta 2020 alkaen. Täytä lomake huolellisesti ja täydennä tarvittaessa. Tutustu täyttöohjeeseen ennen lomakkeen täyttämistä.

Viranomaisen vastaanottomerkinnät			
Lomake saapunut, pvm.	Kirjainnumero / Asiainumero	Liitteitä, kpl	Vastaanottaja

1. Siirron osapuolet

Luovuttava osapuoli	Vastaanottava osapuoli
Tilaisuus	Tilaisuus
Ensimmäisen viljelijän nimi ja puhelinnumero	Ensimmäisen viljelijän nimi ja puhelinnumero
Osoite	Osoite
Sähköposti	Sähköposti
<input type="checkbox"/> Koko tilan siirto	Vastaanottaja on aktiiviviljelijä <input type="checkbox"/> Kyllä <input type="checkbox"/> Ei

Siirtyvät tukioikeudet on merkitty liitteelle 103A, jonka tulostuspäivä on ____/____/20__

2. Tukioikeuksien hallinnan siirto

Vuokra-aika (päivämäärät) ____/____/20__ - ____/____/20__

3. Tukioikeuksien omistuksen siirto

Omistusoikeus siirtyy/on siirtynyt (pvm) ____/____/20__ aikana

Myynti / lahja Perintä / ennakkoperintä / sukupolvenvaihdos Sulautuminen / jakautuminen

Omistusoikeus siirtyy seuraaville:

Nimi	Hetu/Y-tunnus	Nimi	Hetu/Y-tunnus

Tukioikeuksien hallinta-oikeus

Tukioikeuksien hallinta-oikeus siirtyy vastaanottajalle

Tukioikeuksien hallinta-oikeus jää kolmannelle osapuolelle

Tukioikeuksien hallinta-oikeus jää luovuttajalle

Vuokra-aika (päivämäärät) ____/____/20__ - ____/____/20__

4. Liitteet ja lisätiedot

Liite 103A ____ kpl Valtakirja ____ kpl Jakokirja ____ kpl Kauppa-/lahjakirja ____ kpl Muu ____

5. Allekirjoitukset (kaikkien tukioikeuksien omistajien allekirjoitukset tai valtakirjat)

Paikka ja aika	Paikka ja aika
Luovuttajat (tukioikeuksien luovuttajien allekirjoitukset ja nimenmuutokset)	Vastaanottajat (vuokruksessa riittää tilan yhden osallisen allekirjoitus ja nimenmuutokset)

Toimita hakemus maatilan sijaintialueen ELY-keskukseen viimeistään 15.6.2020.

Allekirjoita ja päivää myös ensimmäinen sivu ja merkitse toisen sivun yläreunaan tilatunnus, jos lomake on tulostettu kahtena erillisenä sivuna.

Ilmoita pinta-alat kahden desimaalin tarkkuudella.

Tutustu hakuohjeeseen ennen hakulomakkeen täyttämistä.

Täytä lomake kuulakärkikynällä tai muulla pysyvällä tavalla.

Viranomaisen merkinnät

Lomakkeen vastaanottopäivä	Dnro	Vastottaja
Tallentajan nimikirjaimet ja pvm	Tallennuksen tarkastajan nimikirjaimet ja pvm	

1. Hakijan tiedot

Tukioikeuden hakijoiden nimet (kaikki, joiden omistukseen tukioikeudet haetaan)	Tilatunnus
Tukioikeuden hakijoiden osoitteet ja puhelinnumerot (kaikki, joiden omistukseen tilatukioikeudet haetaan)	
<input type="checkbox"/> Hakija täyttää aktiiviviljelijän määritelmän	

2. Tukioikeuksien varantohaun peruste (Huom. Hakemukselle voi valita vain yhden varantohaun perusteen, ks. Hakuohjeen kohta 1.5). Katso tarkemmat myöntämisen ehdot varantohakuoppaasta.

<input type="checkbox"/> Uusi viljelijä En ole harjoittanut maataloustoimintaa omilla nimissäni tai omaan lukuuni enkä vastannut oikeushenkilön maataloustoiminnasta edeltävänä viiden (5) vuoden ajanjaksona siitä, kun aloitin nykyisen maataloustoimintani ____/____/20____.
<input type="checkbox"/> Nuori viljelijä Olen aloittanut tilanpidon pääasiallisena yrittäjänä vuonna 20____ ja olen/olin ensimmäisen perustukihakemuksen jättämisvuonna korkeintaan 40-vuotias (ks. hakuohje). Tilaan liittyvät henkilöt (ks. hakuohje): Nimi _____ Henkilötunnus _____ Nimi _____ Henkilötunnus _____
Tilusjärjestelyt <input type="checkbox"/> Tilani tukielpoisen maatalousmaan pinta-ala on kasvanut (vähintään 5 aaria) tilusjärjestelyiden seurauksena.
LUEL- ja LUTU-situmusalat <input type="checkbox"/> Sitoumuksen päättymisen luopujan kuolemaan tai 65 vuoden täyttämiseen LUEL- tai LUTU-viljelemättömyyssitoumus päättyi/päättyi ____/____/20____ viljelemättömyys-sitoumuksen antaneen luopujan kuolemaan (LUEL, LUTU) tai hänen täyttäessään 65 vuotta (LUTU). <input type="checkbox"/> Sitoumuksen päättymisen sitomusalan luovutukseen tai vuokraukseen LUEL- tai LUTU-viljelemättömyyssitoumus päättyi/päättyi ____/____/20____ viljelemättömyys-sitomusalan luovutukseen tai vuokraukseen viljelijälle. Sitomusalan perusteella ei ole aiemmin myönnetty tukioikeuksia.

2. Kasvukauden alkaessa

- Tee muistiinpanoja kasvulohkoilla tehtävistä toimenpiteistä päivämäärineen.
- Tarvittaessa suojakaistojen ja pientareiden uusimisesta merkinnät muistiinpanoihin
 - Peruste
 - Uusimisajankohta ja tehdyt toimenpiteet
- Tukihakemukset VIPU-palveluun tai paperilomakkeilla viimeistään 15.6.2021.



LÄHKO	Kasvilajin nimi	Lohko sisältää <input type="checkbox"/> seojakasvia <input type="checkbox"/> pinnaria		Viljelytapa <input type="checkbox"/> laacanom. <input type="checkbox"/> sirtymä <input type="checkbox"/> luomu					
	Lohkon laatus			Viljavuusluok., vuosi	pH	P-luku			
	Kokonaispinta-ala, ha	yht.	ha	K-luku	Ca-luku	Mg-luku			
	Viljelykasvi	Lajitelkkupeca		Sinkki (Zn)	Kaliumi (K)	Manganaani (Mn)			
	Estikaveri	Maalaji		Borei (B)	Rikki (S)				
KYLVÖ	Kylvöpm	Siemenmäärä	Saadot	Muokkausohjeistusta ja muokkaustapa, muita huomioita					
KALITUS / LAANNITUS	Pvm	Lannetelkkuajaksi, levitystapa	Määrä	Saadot	Ravinteita annettu kg/ha Typpi Fosfori Kaliumi		Ympäristöalan ohjeiden sallima typpimäärä enintään	kg/ha	
							Ympäristöalan ohjeiden sallima fosforimäärä enintään	kg/ha	
							Siltä edelliseltä vuodelta: ylijäämä – kg P alijäämä + kg P	kg/ha	
							Sallittu fosforimäärä yhteensä	– kg/ha	
							Kasvikaudella annettu fosfori yhteensä	– kg/ha	
							Siltä seuraavalle vuodelle	– kg/ha	
KASVINSUOJELU / HÄIRIÖKOT	Pvm	Siemenen käsittely, kasvatit rikkaruohosta, laudeista, tuhohäistä ym.			Pvm	Valmistus/ menetelmä	Määrä	Saadot	Teho 0–10
SÄDINKORJUU	Pvm	Korjattu laatu, sadon laatu	Määrä kg/ha	Määrä kg/yht.	Hilinta C/kg	Havainnot (puitteiden, lannestämönte, -aita jms)		Korjot ja aikakausi sekä kylvöpm	
								Kasvinterveystilaa vaikuttavien tyttöjen ala vuoden lopussa	
MUITA			Pvm						
	Sadon, maanparannus, optilisen laadun, kalteus, muut								

Muista kylvää ilmoitetut kerääjäkasvit.

Tarkasta monimuotoisuuspeltojen kasvilajivaatimukset ja viljelyvaatimukset.

- Riistapellot
 - Riistakasvien siemenseoksessa on oltava vähintään kahden seuraavan kasvin siemeniä: viljat, tattari, auringonkukka, öljypellava, herne, rypsi, rapsi tai sinappi, rehukaali, rehurapsi, öljyretikka, rehujuurikkaat (rehu-sokerijuurikas, naattinauris tai turnipsi), heinäkasvit ja apilat. Heinäkasvien ja apilan riistakasviseoksissa on aina oltava myös jonkin yksivuotisen kasvin, joka ei ole heinä tai apila, siemeniä.
- Maisema- ja niittypellot
 - Maisemakasvien siemenseoksessa on oltava vähintään kahden seuraavan kasvin siemeniä: auringonkukka, hunajakukka, sinimailanen, persianapila, keltalupiini, virnat, ruiskaunokki, malvat, kehäkukka, mesikät.
 - Niittykasvien siemenseoksessa on oltava nurmiröllin, lampaannadan tai jäykkänadan ja vähintään yhden monivuotisen niittykasvin siemeniä.

Tarkasta mahdollisten ympäristösopimusalojen hoitovaatimukset.

- Maatalousluonnon monimuotoisuuden ja maiseman hoito
- Kosteikot
- Kurki-, hanhi- ja joutsenpellot

- Muista hoitopäiväkirjat



Kuva: Kerääjäkasveja.



Kuva: Ympäristösopimusala.

3. Huolehdi kasvukaudella

Kesantojen vaatimuksien täyttymisestä

Ympäristöhoitonurmet

- Suojavyöhykkeet
 - Tarkasta keväällä kasvuston kunto, korjaa tarvittaessa tuhoutunut kasvusto, perusteet kirjattava lohkokorttiin.
 - Heinä on niitettävä ja korjattava pois suojavyöhykkeeltä vuosittain kasvukauden aikana.
 - Sadon voi korjata rehuksi.
- Luonnonhoitopellot
 - Niitto vähintään joka toinen vuosi, tarvittaessa useammin.
 - Säilytettävä samalla loholla vähintään kaksi kasvukautta.
- Monivuotiset ympäristönurmet
 - Sato on korjattava vuosittain.
 - Tuhoutunut kasvusto on uudistettava.



Kuva: Suojavyöhykkeen puutteellinen sadonkorjuu.



Kuva: Puutteellinen luonnonhoitopellon hoito.

Hyvään viljelytapaan liittyvästä rikkakasvien torjunnasta, tavoitteena korjuu- ja markkinakelpoisen sadon tuottaminen

- Puute aiheuttaa seuraamuksen täydentävien ehtojen kautta.



Kuva: Puutteita hyvään viljelytapaan liittyvässä viljalohkojen rikkakasvien torjunnassa.



Kuva: Puutteita hyvään viljelytapaan liittyvässä kuminalohkojen rikkakasvien torjunnassa.

Huolehdi hukkakauran torjunnasta

- Tunnista mahdolliset riskitekijät: ostovilja, tulva, tarkastamaton kylvösiemen, yhteiset koneet, viljankuivaamot, linnut ja hirvieläimet.
- Valitse viljelykasvi, josta hukkakaura on helppo havaita ja torjua (ei kauraa hukkakauralohkoille). Monivuotisen nurmen riittävän tiheät niitot ennen hukkakauran röyhylle tuloa.
- Suorita kemiallinen torjunta tarvittaessa (oikea aine viljelykasvi huomioiden, riittävät ainemäärät).
- Havainnoi ja tarkkaile kasvustoja.
- Tee kitkentäkierrokset riittävän usein (koko kasvi ehjään säkkiin ja poltto).



Kuva: Hukkakauran saastuttama viljalohko.

4. Syksyn saapuessa

- Merkitse lohkokirjanpitoon sadonkorjuutiedot (päivämäärät, satomäärät esim. kg/ha).
- Sadonkorjuun jälkeen kirjaa muistiinpanoihin toimenpiteet (lannanlevitykset, kasvinsuojelu, muokkaustoimenpiteet päivämäärineen).
- Huomioi syystöitä tehdessäsi kasvipeitteisyysvaatimukset ja pellon eri käyttömuotojen päivämääräkriteerit kasvuston päättämiseen ja muokkaamiseen.
- Muista syysilmoitus.
- Myös syksyllä on hyvä huomioida ja raivata mahdolliset ojapusikot (sarkaojat ja reunaajat).



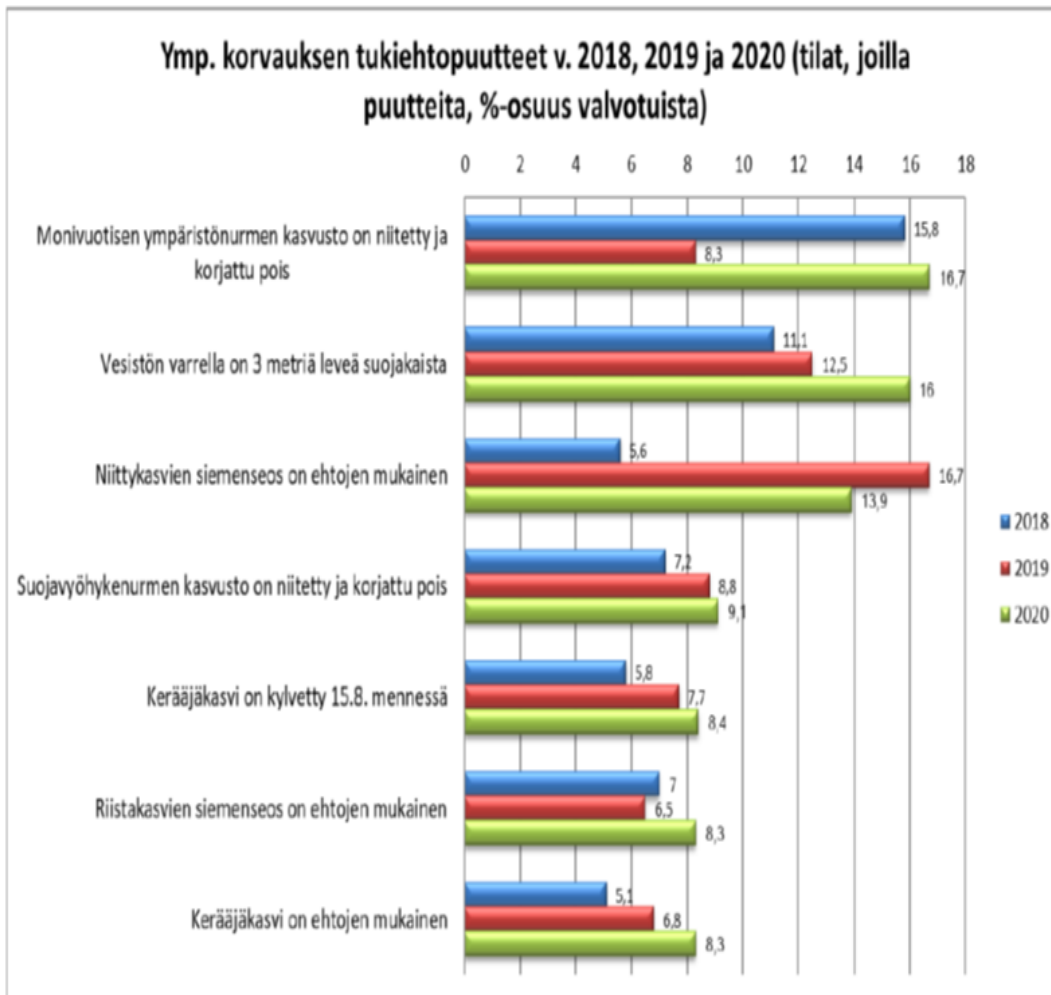
5. Muuta huomioitavaa

- Dokumentoi, ota kuvia omaan kuvakirjastoosi ja myös mahdollista valvontaa silmällä pitäen.
- Valvonnan tarkastuskertomukset lähetetään hyödyntäen Suomi.fi-palvelua.
- Saapuvassa kirjekuoressa ei ELY-keskuksen tunnuksia.
- Halutessasi voit antaa tarkastuskertomukseen vastineen postilla Pirkanmaan ELY-keskus, PL 297, 33101 Tampere tai sähköpostilla valvonta.pirkanmaa@ely-keskus.fi (yhteispostilaatikko)

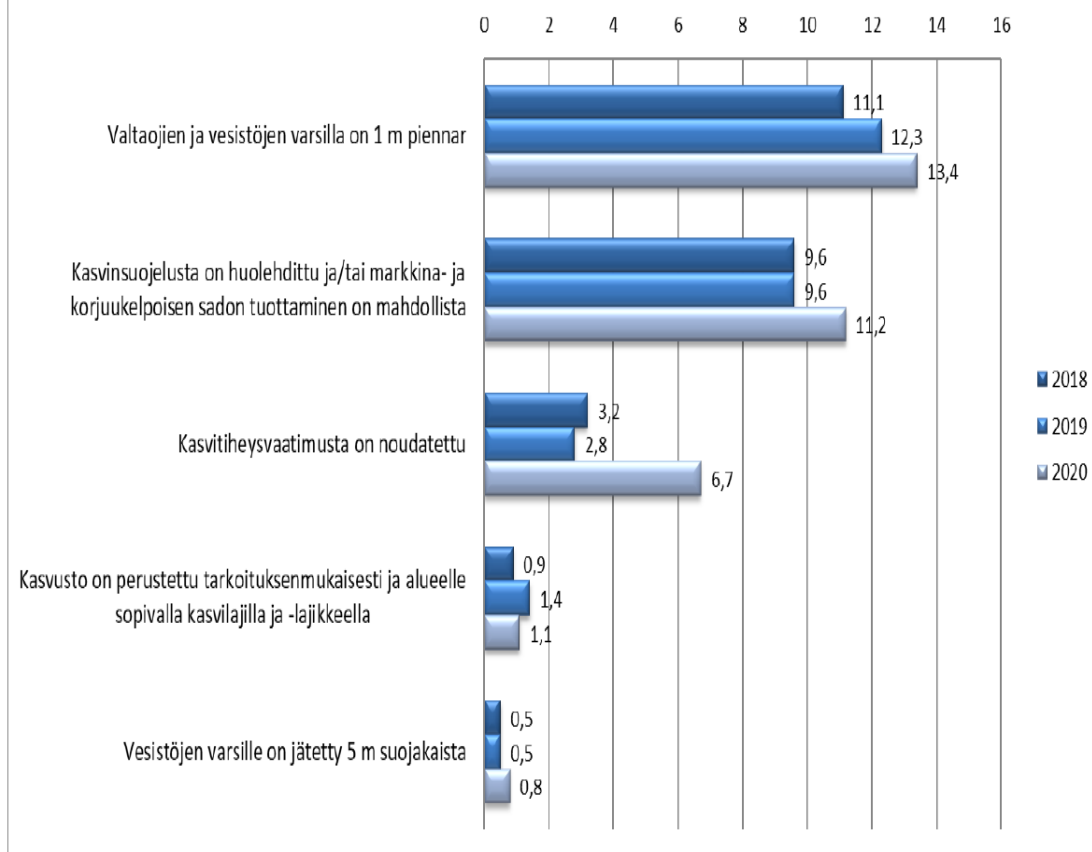




6. Valvonnan yhteenvetoa 2020 maastossa havaituista puutteista



Ymp.korvauksen perustason seuraamukset v. 2018, 2019 ja 2020 (tilat, joilla puutteita, %-osuus valvotuista)



KIITOS!

Jos on kysyttävää, ota yhteyttä:

- Valvonta-asiat: Juha Levomäki p. 0295 036 067
- Täydentävät ehdot: Mikko Vesto p. 0295 036 112
- Kasvintarkastus: Riku Lahti p. 0 295 036 017
- valvonta.pirkanmaa@ely-keskus.fi
- Luomusitoumus: Marika Arrajoki-Alanen p. 0295 036 040
- Ympäristösopimukset: Jenna Unnaslahti p. 0295 036 027
- Alkuperäisrotusopimus: Minna Heinälä p. 0295 036 045
- ymparistosopimukset.pirkanmaa@ely-keskus.fi